

OTO JA

samouczek

cz. 1 Klasa 2

y 4

A



8

w

a

+

i



25

 $37 - 7$

30

 $15 + 6$

21

 $12 - 4$

8

 $13 - 6$

7

 $10 + 20$

30

 $95 - 5$

90

 $16 - 7$

9

 $80 + 8$

88

 $92 + 8$

100

 $9 + 5$

14

 $11 - 7$

4

 $67 - 2$

65

 $19 + 6$

ISBN 978-83-6106-143-6



9 788361 061436

Indeks 880968

www.mac.pl

1 Wesoło i bezpiecznie nie tylko po wakacjach

1. Przeczytaj zdanie, podkreśl na **czernono** wszystkie litery oznaczające samogłoski

Witaj, druga klaso, już wróciliśmy z wakacji!

- Zapisz te samogłoski, które nie wystąpiły w zdaniu.

- Przepisz zdanie z pamięci.

2. Napisz cztery wyrazy zaczynające się na podaną sylabę lub literę.

LA

SA

I

G

- Wybierz dwa wyrazy. Przedstaw je dzieciom za pomocą pantomimy i poproś, by je odgadły.
3. Przeczytaj rymowanki. Pokoloruj na **niebiesko** litery oznaczające spółgłoski.

Olek często w piłkę gra,

Lena lepi z plasteliny,

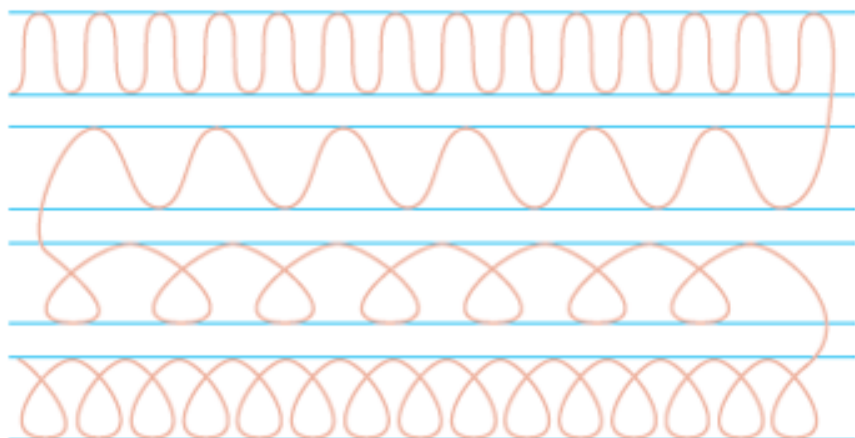
Julka ma małego psa.

Rafał robi śmieszne miny.

- Podpisz obrazki imionami dzieci z rymowanek.



1. Rysuj po śladach. Staraj się nie odrywać kredki od kartki.



2. Uzupełnij tabelę.

wyraz	liczba sylab	liczba głosek	liczba liter
muszelka			
morze			
rzeka			
strunyk			
staw			

- Podkreśl w wyrazach wszystkie samogłoski.
3. Podziel zapisane litery tak, by powstały wyrazy. Układ z nich zdanie i je napisz.

ROZPOZNAJEW SZYSTKIESA MOGLOSKI PÓLGŁOSKI



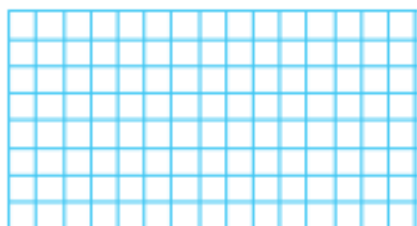
1. Do podanych liczb dodaj, lub od nich odejmij, liczbę wskazanych elementów.

20 + liczba palców u jednej ręki

20 – liczba ławek w twoim rzędzie

30 + liczba twoich lat

30 – liczba liter w twoim imieniu



2. Napisz liczby zgodnie z podanymi warunkami.

- mniejsze od 25, a większe od 13

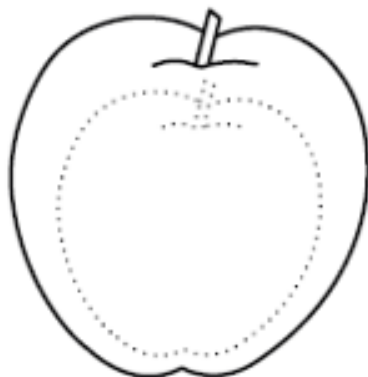


- większe od 12, a mniejsze od 26



- Podkreśl wszystkie liczby parzyste.

3. Rysuj w środku jabłka coraz mniejszy owoc. Potem rysuj coraz większą gruszkę.



1. Przyjrzyj się parom kwadratów. Zaznacz liczby, które zostały zamienione miejscami.

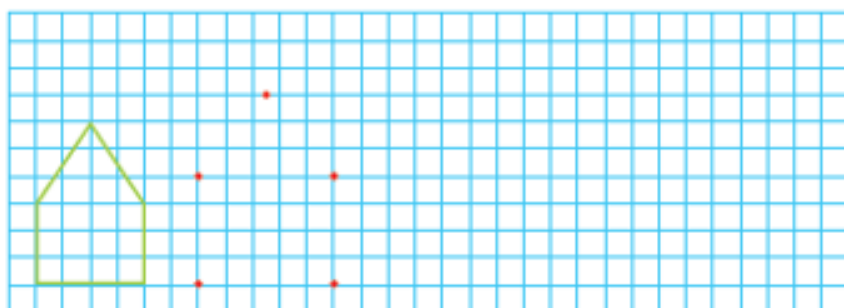
1	2	3
4	5	6
7	8	9

9	2	7
4	5	6
3	8	1

8	3	5
4	9	2
1	7	6

8	7	5
9	4	6
1	3	2

2. Narysuj figury: większą o 1 kratkę, większą o 2 kratki od figury zielonej.



3. Uzupełnij rysunek zgodnie z opisem.

Na jabłoni jest 6 jabłek. Nad jabłonią lecą 2 ptaki. Po prawej stronie drzewa śpi kot. Z lewej strony drzewa jest brzozywy płot. Zza płotu wychylają się 3 duże słoneczniki.



1. Wyszukaj i wykreśl w diagramie wskazane wyrazy.

strona	O	R	E	G	A	L	B	Z	obrazek
	K	S	T	R	O	N	A	A	
bajka	L	K	Y	L	B	P	J	K	autor
	A	U	T	O	R	I	K	L	
zakładka	D	A	U	U	A	S	A	A	okładka
	K	D	L	I	Z	A	A	D	
tom	A	T	O	M	E	R	C	K	pisarz
	E	B	U	L	K	Z	A	A	
tytuł									regał

- Powiedz, z czym ci się kojarzą te wyrazy.
- Zapisz te wyrazy w odpowiednich miejscach.

wyrazy dwusylabowe:

wyrazy trzysylabowe:

- Powiedz, który z wyrazów nie został napisany. Wyjaśnij dlaczego.

2. Rysuj po śladach. Staraj się nie odrywać ołówka od kartki.



1. Rozwiąż rebusy, a dowiesz się, co służyło dzieciom do zabawy na wakacjach. Napisz rozwiązania.







arfa = us



ł = t

- Uzupełnij zdania rozwiązaniami rebusów w odpowiedniej formie.

Adam dostał na urodziny

Dziewczynki skakały przez

Tata i Szymek ustawili w ogrodzie

- Napisz do każdego zdania pytanie. Skorzystaj z wyrazów: Kto? Co? Na czym? Gdzie?
